

Муниципальное бюджетное учреждение дополнительного образования
«Центр внешкольной работы» Московского района г. Казани

Проект «Мульт-мост»
в рамках городского проекта «Мы в самоизоляции вместе»

Составитель:
Тюрина Татьяна Вениаминовна,
педагог дополнительного образования

Казань-2020

Направление проекта «Мульт-мост»: детская анимация.

Краткое описание проекта. Проект «Мульт-мост» создан в рамках городского мероприятия «Мы в самоизоляции вместе» Управления образования Исполнительного комитета муниципального образования города Казани, «Городского Центра образования». Одна из ведущих идей образовательного проекта заключается в создании интерактивного пространства для развития творческих способностей детей. Проект «Мульт-мост» направлен на развитие навыков практической анимационной деятельности; инициативности, творческой активности, изобретательности учащихся, навыков работы в команде, интереса к анимационной деятельности.

Проблема:

В условиях самоизоляции младшим школьникам для развития и поддержки творческой и познавательной активности необходимы новые, необычные, разнообразные впечатления, что не всегда в полной мере осуществимо в условиях дистанционного обучения.

Идея проекта:

В условиях самоизоляции объединить учащихся для создания коллективного мультфильма, поделиться опытом создания мультфильма в домашних условиях.

Цель проекта: пропаганда детской анимации среди детей младшего и среднего школьного возраста.

Задачи проекта:

- Создать мультипликационный фильм коллективно в условиях самоизоляции инициативной группой проекта;
- Организовать мастер-классы «Мультфильм своими руками» для детей, проживающих на территории Российской Федерации, интересующихся мультипликацией.

Срок выполнения проекта: 1 мая – 1 июля. Размещение онлайн мастер-классов на 1 год.

Целевые группы проекта:

- группа учащихся Студии детской мультипликации «Умелые ручки» МБУ-ДО «Центра внешкольной работы» Московского района г. Казани,

- дети, проживающие на территории Российской Федерации, интересующиеся мультипликацией.

Команда проекта:

- учащиеся студии детской мультипликации «Умелые ручки»: Федотова Ася, Галиуллина Амелия, Савельева Ангелина, Абдуллина Камила, Лазарева Екатерина, Шарипова Диана;
- Тюрина Татьяна Вениаминовна, педагог дополнительного образования.

План мероприятий

№	Наименование мероприятия	Краткое описание	Дата выполнения	Исполнители
1.	Создание инициативной группы	Создание группы проекта в мессенджере WhatsApp	1 мая	Тюрина
2.	Создание мультфильма инициативной группой учащихся	<ul style="list-style-type: none"> – Коллективное создание идеи мультфильма, сценария в мессенджере WhatsApp. Распределение сцен между учащимися. – Индивидуальное изготовление персонажей и декораций учащимися, съемка выбранной сцены в домашних условиях. Обсуждение проблем, текущих вопросов в мессенджере WhatsApp. – Монтаж мультфильма педагогом. – Просмотр мультфильма, обсуждение. 	12 мая – 30 мая	СДМ «Умелые ручки»
3.	Организация онлайн мастер-классов «Мультфильм своими руками»	<ul style="list-style-type: none"> – Обсуждение с учащимися тем и содержания для мастер-классов по созданию мультфильмов в домашних условиях. – Подбор информации по темам мастер-классов. – Создание онлайн мастер-классов «Мультфильм своими руками». 	1 июня – 15 июня	СДМ «Умелые ручки»

		Размещение на электронной доске «Padlet» мастер-класса «Мультфильмы в технике «перекладка»	8 июня	
		Размещение на электрон-ной доске «Padlet» мастер-класса «Придумай историю для мультфильма»	9 июня	
		Размещение на электрон-ной доске «Padlet» мастер-класса «Создай свой персонаж»	10 июня	
		Размещение на электрон-ной доске «Padlet» мастер-класса «Программа для съемки»	11 июня	
		Размещение на электронной доске «Padlet» мастер-класса «Секреты успеха»	12 июня	
4.	Подведение итогов про-екта	Оформление проекта	15 июня – 1 июля	СДМ «Уме-лые ручки»

Ссылки на онлайн мастер-классы на электронной доске «Padlet»

1. «Мультфильмы в технике «перекладка»
<https://padlet.com/tyutatyana/ictsmbxy93vrvn8q>
2. «Придумай историю для своего мультфильма»
<https://padlet.com/tyutatyana/Bookmarks>
3. «Создай свой персонаж» <https://padlet.com/tyutatyana/upm63y2b07tffyyq2>
4. «Программа для съемки мультфильма в домашних условиях»
<https://padlet.com/tyutatyana/rielygjlabtyea>
5. «Секреты успеха» <https://padlet.com/tyutatyana/17xlvfhpo90gxzXu>

Предполагаемые результаты:

Учащиеся студии детской мультипликации «Умелые ручки»

- развитие навыков практической деятельности;
- развитие инициативности, творческой активности, изобретательности, навыков работы в команде;
- интерес к анимационной деятельности.

Ресурсное обеспечение

- Куркова Н.С. Анимационное кино и видео. Азбука анимации [Элек-

тронный ресурс] : учебное пособие по направлению подготовки 51.03.02 «Народная художественная культура», профиль «Руководство студией кино-, фото-, видеотворчества» / Н.С. Куркова. — Электрон. текстовые данные. — Кемерово: Кемеровский государственный институт культуры, 2016. — 235 с. — 978-5-8154-0356-7. — Режим доступа: <http://www.iprbookshop.ru/66341.html>

- Солин А.И. Задумать и нарисовать мультфильм [Электронный ресурс] / А.И. Солин, И.А. Пшеничная. — Электрон. текстовые данные. — М. : Всероссийский государственный университет кинематографии имени С.А. Герасимова (ВГИК), 2014. — 300 с. — 978-5-87149-165-2. — Режим доступа: <http://www.iprbookshop.ru/30629.html>

Необходимое оборудование и материалы для учащихся

- Смартфон с мобильным приложением Stop Motion Studio/
- Бумага А-4, ножницы, карандаши, фломастеры.

Необходимое оборудование и материалы для педагога

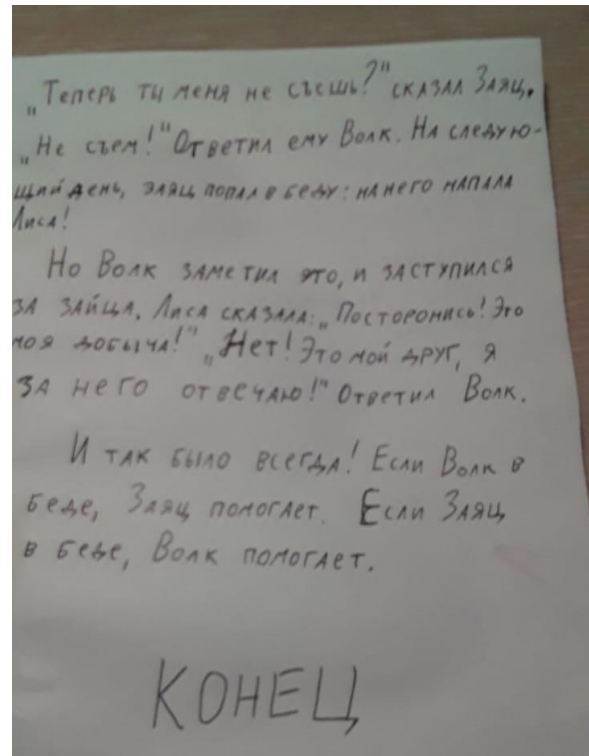
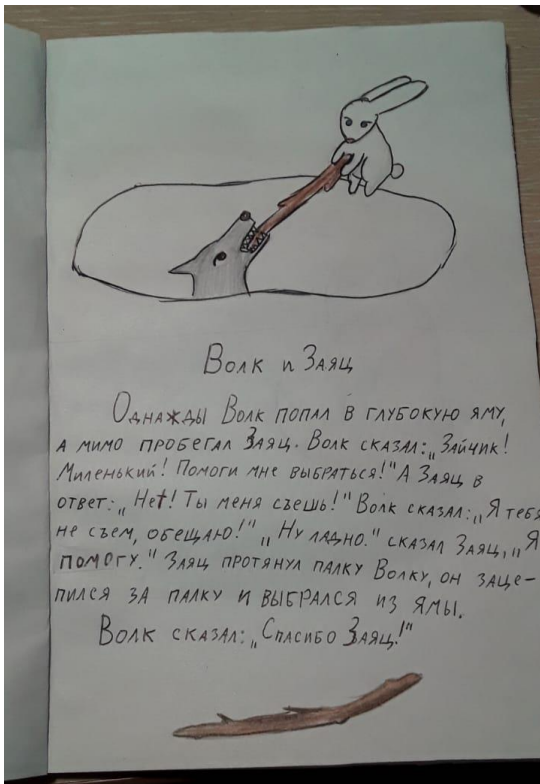
- Компьютер с программой Sony Vegas Pro

Кадровое сопровождение проекта Тюрина Татьяна Вениаминовна, педагог дополнительного образования МБУДО «Центр внешкольной работы» Московского района г. Казани.


Заключение Проект реализован в мае-июне 2020 года. Инициативной группой проекта в домашних условиях создан мультфильм «Волк и заяц», Ребята придумали историю, изготовили персонажи и декорации. Каждый работал над одной сценой в технике «перекладка». Размещены онлайн мастер-классы по детской мультипликации для всех желающих на электронной доске «Padlet».

Фотоотчет

Составление сценария





Работа над созданием персонажей мультфильма





Процес съемки мультфильма





Итоги



