



МБУДО ЦРТДЮ МО «Павловский район»

Дидактический материал

**К дополнительной
общеобразовательной
общеразвивающей программе**

«Мир красок» 2 модуль



Составила : педагог дополнительного образования Кошелева О.С.

Высшая кв. категория

2020г.





**Необыкновенное рисование -
искусство изображать не
основываясь на традиции.**



РИСОВАНИЕ МЫЛЬНОЙ ПЕНОЙ

Материал: мыло или сильно пенящееся средство, безопасное для детей, гуашь, розетки для краски, крупная кисть, бумага для рисования, губка из поролона, простой карандаш.


Взбить пену, набрать её губкой. Отжать пену с губки в краску, перемешать. Контур рисунка наметить простым карандашом (предметы должны быть относительно крупными). Выложить пену кистью на изображённые предметы. После того, как рисунок высохнет, лишнюю пену сдуть или смахнуть.



Рисование мыльной пеной



Отражение Деревья на озере



фантазии



Рисование солью Белочка



Рисование солью Цветы





Рисование с помощью трафарета



Бабочка



Аппликация обрывная аппликация Дерево



Цветы из салфеток



Аппликация грибочки



Аппликация Бабочки



Аппликация с дорисовыванием

Домик для птиц



MAAM.RU

Аппликация Ветка



Аппликация Открытки



СПАСИБО ЗА ВНИМАНИЕ!

